

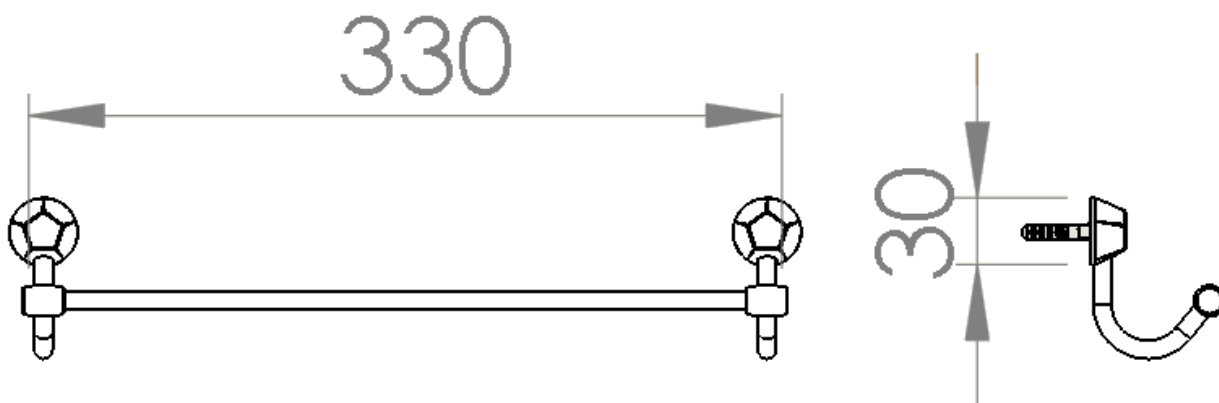
Porta – toalha de banho - LINHA DAKAR



1. CARACTERÍSTICAS TÉCNICAS


- Composição: ABS e Alumínio (haste);
- Peças produzidas pelo processo de injeção;
- Acompanha buchas e parafusos para instalação.

2. DIMENSÕES BÁSICAS

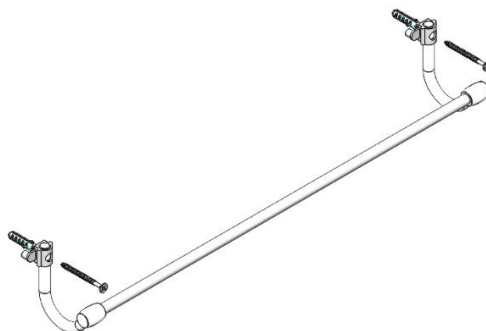


3. INSTRUÇÕES PARA INSTALAÇÃO

- a. Retire a tampa base do acessório, desencaixando-a;
- b. Utilizando uma furadeira com broca de vídea de $\varnothing 6$ mm e faça os quatro furos de acordo com o tamanho da peça. Dois para fixar as buchas com os parafusos e os outros dois para fixar o anti-giro;



- c. Coloque as buchas na parede, ajuste-as. Em seguida, promova a fixação total da peça;



- d. Terminada a fixação, recoloca a tampa frontal.



4. LIMPEZA E CONSERVAÇÃO

Para limpeza e melhor conservação dos acessórios, não utilize produtos abrasivos como palha de aço ou sapólio. Use apenas sabão neutro e pano macio.

5. GARANTIA

Este produto terá sua substituição garantida pela fábrica. Caso seja constatado qualquer defeito de fabricação em um prazo máximo de 5 (cinco) anos, basta apresentá-lo, junto com a nota fiscal, ao revendedor onde a compra foi efetuada.